

## Estados Financieros Individuales

Al 31 de diciembre de 2020

Con cifras comparativas a 31 de diciembre 2019

Cifras expresadas en pesos colombianos

---




**Estado de Situación Financiera**  
**Al 31 de diciembre de 2020**  
**Con cifras comparativas a 31 de diciembre 2019**  
**Cifras expresadas en pesos colombianos**

**SALUD HUMANA EMPRESA S.A.S**  
**NIT 824.005.651-7**  
**ESTADO DE SITUACION FINANCIERA A DICIEMBRE 31 DE 2020**  
**CON CIFRAS COMPARATIVAS A DICIEMBRE 31 DE 2019**

**EXPRESADO EN PESOS COLOMBIANOS**

	NOTA	<u>2020</u>	<u>2019</u>
<b>ACTIVOS</b>			
<b>ACTIVOS CORRIENTES</b>			
EFFECTIVO Y EQUIVALENTES DEL EFFECTIVO	11	10.181.192	33.581.654
CUENTAS POR COBRAR COMERCIALES Y OTRAS CUENTAS POR COBRAR	12	433.100.633	149.606.928
ACTIVOS POR IMPUESTOS CORRIENTES		18.539.774	6.496.803
INVENTARIOS CORRIENTES		12.953.537	6.230.000
OTROS ACTIVOS NO FINANCIEROS CORRIENTES	13	159.000	-
<b>TOTAL ACTIVOS CORRIENTES</b>		<b><u>474.934.136</u></b>	<b><u>195.915.385</u></b>
<b>ACTIVOS NO CORRIENTES</b>			
PROPIEDAD PLANTA Y EQUIPO	14	108.174.617	45.018.195
<b>TOTAL ACTIVOS NO CORRIENTES</b>		<b><u>108.174.617</u></b>	<b><u>45.018.195</u></b>
<b>TOTAL ACTIVOS</b>		<b><u>583.108.753</u></b>	<b><u>240.933.580</u></b>
<b>PASIVOS</b>			
<b>PASIVOS CORRIENTES</b>			
BENEFICIOS A LOS EMPLEADOS	15	3.813.841	997.316
CUENTAS POR PAGAR COMERCIALES Y OTRAS CUENTAS POR PAGAR	16	260.517.132	60.320.356
IMPUESTOS CORRIENTES	17	71.743.405	2.323.009
OTROS PASIVOS FINANCIEROS		-	5.073.181
<b>TOTAL PASIVOS CORRIENTES</b>		<b><u>336.074.378</u></b>	<b><u>68.713.862</u></b>
<b>TOTAL PASIVOS</b>		<b><u>336.074.378</u></b>	<b><u>68.713.862</u></b>
<b>PATRIMONIO</b>			
CAPITAL	18	10.000.000	10.000.000
RESERVAS		20.000.000	20.000.000
REVALORIZACION DEL PATRIMONIO		64.375.927	64.375.927
RESULTADOS DEL EJERCICIO		149.860.448	3.884.718
RESULTADOS ACUMULADOS		2.798.000	73.959.073
<b>TOTAL PATRIMONIO</b>		<b><u>247.034.375</u></b>	<b><u>172.219.718</u></b>
<b>TOTAL PASIVOS MAS PATRIMONIO</b>		<b><u>583.108.753</u></b>	<b><u>240.933.580</u></b>



**SUSANA MARGARITA HERRERA SALAZAR**  
**REPRESENTANTE LEGAL**




**JORGE ADRIAN GUTIERREZ MERCADO**  
**CONTADOR**  
**TP 252614-T**

**Estado de Resultado**  
**Al 31 de diciembre de 2020**  
**Con cifras comparativas a 31 de diciembre 2019**  
**Cifras expresadas en pesos colombianos**

**SALUD HUMANA EMPRESA S.A.S**  
**NIT 824.005.651-7**  
**ESTADO DE RESULTADOS Y GANACIAS ACUMULADAS A DICIEMBRE 31 DE 2020**  
**CON CIFRAS COMPARATIVAS A DICIEMBRE 31 DE 2019**

**EXPRESADO EN PESOS COLOMBIANOS**

	NOTA	<u>2020</u>	<u>2019</u>
INGRESOS POR ACTIVIDADES DE OPERACIÓN	3	1.387.658.555	670.802.534
COSTO DE VENTAS		947.341.460	386.004.688
<b><u>GANANCIA BRUTA</u></b>		<b><u>440.317.095</u></b>	<b><u>284.797.846</u></b>
OTROS INGRESOS O GASTOS DE OPERACIÓN			
GASTOS DE ADMINISTRACION	5	218.859.510	277.349.274
GASTOS DE VENTAS	6	-	-
<b><u>UTILIDAD OPERACIONAL</u></b>		<b><u>221.457.585</u></b>	<b><u>7.448.572</u></b>
INGRESOS FINANCIEROS	4	10.155.898	-
GASTOS FINANCIEROS	7	4.733.669	1.650.486
OTROS GASTOS NO OPERACIONALES	8	6.496.803	-
<b><u>UTILIDAD O PERDIDA ANTES DE IMPUESTO</u></b>		<b><u>220.383.011</u></b>	<b><u>5.798.086</u></b>
IMPUESTO A LAS GANACIAS	9	70.522.564	1.913.368
<b><u>RESULTADOS DEL EJERCICIO</u></b>		<b><u>149.860.448</u></b>	<b><u>3.884.718</u></b>



**SUSANA MARGARITA HERRERA SALAZAR**  
**REPRESENTANTE LEGAL**



**JORGE ADRIAN GUTIERREZ MERCADO**  
**CONTADOR**  
**TP 252614-T**

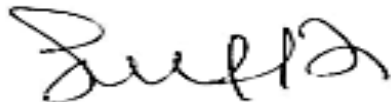
Las notas que se acompañan son parte integrante de los estados financieros individuales

**Estado de Cambio en el Patrimonio**  
**Al 31 de diciembre de 2020**  
**Con cifras comparativas a 31 de diciembre 2019**  
**Cifras expresadas en pesos colombianos**

**SALUD HUMANA EMPRESA S.A.S**  
**NIT 824.005.651-7**  
**ESTADOS INDIVIDUAL DE CAMBIOS EN EL PATRIMONIO A DICIEMBRE 31 DE 2020**  
**CON CIFRAS COMPARATIVAS A DICIEMBRE 31 DE 2019**

EXPRESADO EN PESOS COLOMBIANOS

	<u>2020</u>	-	<u>2019</u>
<b>PATRIMONIO AL INICIO DEL PERIODO ( ENE. 1 )</b>	172.219.718		152.280.000
Mas:			
<b>CAPITAL SOCIAL</b>			
Capitalización de Revalorización del Patrimonio	-		-
<b>REVALORIZACION DEL PATRIMONIO</b>			
Abonos Efectuados en el Año	-		16.055.000
variaciones	-		-
<b>RESULTADO DEL EJERCICIO</b>			
Utilidad del Ejercicio	149.860.448		3.884.718
Menos:			
<b>DESVALORIZACION ( NETA )</b>			
De Inversiones	-		-
De Propiedades, Planta y Equipo	-		-
<b>DISTRIBUCION DE UTILIDADES</b>			
De ejercicios anteriores	75.045.790		-
<b><u>PATRIMONIO AL FINAL DEL PERIODO ( DIC. 31 )</u></b>	<b><u>247.034.375</u></b>		<b><u>172.219.718</u></b>



**SUSANA MARGARITA HERRERA SALAZAR**  
**REPRESENTANTE LEGAL**




**JORGE ADRIAN GUTIERREZ MERCADO**  
**CONTADOR**  
**TP 252614-T**

**Estado de Flujo de Efectivo**  
**Al 31 de diciembre de 2020**  
**Con cifras comparativas por el período terminado al 31 de diciembre de 2019**  
**Cifras expresadas en pesos colombianos**

SALUD HUMANA EMPRESA S.A.S  
 NIT 824.005.651-7  
 ESTADOS INDIVIDUAL DE FLUJO DE EFECTIVO A DICIEMBRE 31 DE 2020  
 CON CIFRAS COMPARATIVAS A DICIEMBRE 31 DE 2019

EXPRESADO EN PESOS COLOMBIANOS

	<u>2020</u>	<u>2019</u>
<b>FLUJOS DE EFECTIVO POR LAS ACTIVIDADES DE OPERACIÓN:</b>		
Resultados del ejercicio	149.860.448	3.884.718
Gasto por depreciación	47.587.459	14.282.273
Impuesto de renta diferido	-	-
Cambios en activos y pasivos operacionales:		
Cuentas por cobrar comerciales y otras cuentas por cobrar	- 283.493.705	818.638.642
Activos por impuestos corrientes	- 12.042.971	45.702.047
Inventarios corrientes	- 6.723.537	298.000
Otros activos no financieros corrientes	- 159.001	1.000.000
Beneficios a empleados	2.816.525	- 13.723.485
Prestamos corrientes	-	-
Cuentas por pagar comerciales y otras cuentas por pagar	200.196.776	- 618.764.478
Impuesto por pagar corrientes	69.420.395	- 64.343.991
Otros pasivos financieros corrientes	- 5.073.181	5.073.181
Efectivo neto provisto por las actividades de operación	<u>162.389.208</u>	<u>192.046.907</u>
<b>FLUJOS DE EFECTIVO DE LAS ACTIVIDADES DE INVERSIÓN:</b>		
Adquisición de equipo	- 110.743.881	- 41.972.178
Aumento de activos intangibles diferentes a la plusvalía	-	-
Aumento de cuentas por pagar no corrientes	-	-
Aumento en inversiones distintas a la plusvalía	-	-
Efectivo neto usado en las actividades de inversión	<u>- 110.743.881</u>	<u>- 41.972.178</u>
<b>FLUJOS DE EFECTIVO DE LAS ACTIVIDADES DE FINANCIACIÓN:</b>		
Dividendos pagados	- 75.045.791	- 181.094.449
Efectivo usado en las actividades de financiación	<u>- 75.045.791</u>	<u>- 181.094.449</u>
CAMBIOS NETOS EN EL EFECTIVO Y EQUIVALENTES DE EFECTIVO	- 23.400.463	- 31.019.720
EFECTIVO Y EQUIVALENTES DE EFECTIVO AL INICIO DEL AÑO	<u>33.581.655</u>	<u>64.601.375</u>
EFECTIVO Y EQUIVALENTES DE EFECTIVO AL FINAL DEL AÑO	<u>10.181.192</u>	<u>33.581.655</u>



SUSANA MARGARITA HERRERA SALAZAR  
 REPRESENTANTE LEGAL



JORGE ADRIAN GUTIERREZ MERCADO  
 CONTADOR  
 TP 252614-T

# **SALUD HUMANA EMPRESA S.A.S.**

**Notas a los Estados Financieros**

**Al 31 de diciembre de 2020**

**Con cifras comparativas al 31 de diciembre de 2019**

**(cifras expresadas en pesos colombianos)**



# **SALUD HUMANA EMPRESA S.A.S.**

## **Notas a los Estados Financieros**

Al 31 de diciembre de 2020

Con cifras comparativas al 31 de diciembre de 2019

Cifras expresadas en pesos colombianos

---

### **1) ENTIDAD REPORTANTE**

SALUD HUMANA EMPRESA S.A.S (en adelante “la Compañía”) es una IPS (Institución Prestadora de Servicios de Salud) del tipo de compañía por acciones simplificada (SAS y constituida de acuerdo con las leyes colombianas mediante Acta No.2 del 05 de marzo de 2012 de la Asamblea Constitutiva, registrado en la cámara de comercio de Valledupar bajo el número 22024 del libro IX. El término de duración de la Sociedad es hasta el 04 de marzo de 2062 y su domicilio principal es en el municipio de Chiriguana - Cesar.

El objeto social de la compañía consiste en la prestación de servicios de salud en los distintos niveles de atención, y de conformidad con el cumplimiento de requisitos de acreditación en Colombia, bajo la modalidad de contratación de servicios a través de las EPS (Entidades Prestadora de Salud).

La compañía, es una entidad vigilada por la Superintendencia Nacional de Salud.

### **2) MARCO TÉCNICO NORMATIVO**

#### **Base de preparación de los Estados Financieros reportados**

Los Estados Financieros han sido preparados de acuerdo con las Normas Internacionales de Información Financiera de Contabilidad aceptadas en Colombia (NIIF), establecidas en la Ley 1314 de 2009, implementadas de acuerdo al grupo que pertenece nuestra entidad por el Decreto 3022 de 2013 y reglamentadas por los Decretos 2420 de 2015 modificado por los Decretos 2496 de 2015, 2131 de 2016, 2170 de 2017 y 2483 de 2018. Las Normas Internacionales de Información Financiera (NIIF) aplicadas se basan junto con sus interpretaciones, emitidas por el Consejo de Normas Internacionales de Contabilidad (International Accounting Standards Board – IASB, por sus siglas en inglés).

Para efectos legales en Colombia, los Estados Financieros Individuales son los estados financieros principales.

#### **Bases de medición**

Los Estados Financieros Individuales han sido preparados sobre la base del costo histórico.

#### **Moneda funcional y de presentación**

Las partidas incluidas en los estados financieros individuales de la Compañía se expresan en la moneda del ambiente económico primario donde opera la entidad (pesos colombianos). Los estados financieros se presentan “en pesos colombianos”, que es la moneda funcional de la Compañía y la moneda de presentación. Toda la información es presentada en miles de pesos y ha sido redondeada a la unidad más cercana.

#### **Uso de estimaciones y juicios**

La preparación de los Estados Financieros Individuales de conformidad con las NIIF requiere que la administración realice juicios, estimaciones y supuestos que afectan la aplicación de las políticas contables y los montos de activos, pasivos, ingresos y gastos informados. Los resultados reales pueden diferir de estas estimaciones.

La información sobre juicios críticos en la aplicación de políticas contables que tienen el efecto más importante en los estados financieros está relacionada con las vidas útiles de propiedades, planta y equipo y la recuperabilidad del impuesto de renta diferido.

# SALUD HUMANA EMPRESA S.A.S

## Notas a los estados financieros

Al 31 de diciembre de 2020

Con cifras comparativas al 31 de diciembre de 2019 (cifras expresadas en pesos colombianos)

---

Las estimaciones y supuestos relevantes son revisados regularmente. Las revisiones de las estimaciones contables son reconocidas en el período en que la estimación es revisada y en cualquier período futuro afectado.

### 3) INGRESOS POR ACTIVIDADES ORDINARIAS

El siguiente es el detalle de las ventas y servicios de operación por los años:

	Diciembre 31, 2020	Diciembre 31, 2019
Ingresos por venta	\$ 1,395,553,590	684,594,526
Descuentos devoluciones y rebajas	<u>(7,895,035)</u>	<u>(13,791,992)</u>
	\$ <u><u>1,387,658,555</u></u>	<u><u>670,802,534</u></u>

### 4) INGRESOS FINANCIEROS

El siguiente es el detalle de los ingresos financieros por los años:

	Diciembre 31, 2020	Diciembre 31, 2019
Ingresos Financieros	<u>10,155,898</u>	<u>0</u>
	\$ <u><u>10,155,898</u></u>	<u><u>0</u></u>



# SALUD HUMANA EMPRESA S.A.S

## Notas a los estados financieros

Al 31 de diciembre de 2020

Con cifras comparativas al 31 de diciembre de 2019

(cifras expresadas en pesos colombianos)

### 5) GASTOS DE ADMINISTRACIÓN

El siguiente es el detalle de los gastos de administración:

	2020	2019
Personal	18,224,404	47,139,575
Honorarios	1,500,000	1,633,300
Impuestos	1,249,719	414,062
Arriendos	73,800,000	42,000,000
Seguros	5,083,198	2,011,448
Servicios	18,091,542	19,746,274
Legales	1,411,100	926,996
Mantenimiento y reparación	37,914,650	140,640,728
Depreciación y amortizaciones	6,298,706	5,051,566
Diversos	55,286,191	17,785,325
	<u>\$ 218,859,510</u>	<u>\$ 277,349,274</u>

### 6) GASTOS DE VENTAS

El siguiente es el detalle de los gastos de ventas:

	Diciembre 31, 2020	Diciembre 31, 2019
Gastos de ventas	<u>0</u>	<u>0</u>
	<u>\$ 0</u>	<u>0</u>

### 7) GASTOS FINANCIEROS

El siguiente es el detalle de los gastos financieros por los años:

	Diciembre 31, 2020	Diciembre 31, 2019
Gastos Bancarios y comisiones	<u>\$ 4,733,669</u>	<u>1,650,486</u>
	<u>\$ 4,733,669</u>	<u>1,650,486</u>

# SALUD HUMANA EMPRESA S.A.S

## Notas a los estados financieros

Al 31 de diciembre de 2020

Con cifras comparativas al 31 de diciembre de 2019 (cifras expresadas en pesos colombianos)

### 8) GASTOS NO OPERACIONALES

El siguiente es el detalle de los otros gastos no operacionales por los años

	Diciembre 31, 2020	Diciembre 31, 2019
Gastos extraordinarios	6,496,803	0
Gastos diversos no operacionales	0	0
	<u>\$ 6,496,803</u>	<u>0</u>

### 9) GASTO POR IMPUESTO A LAS GANANCIAS

El siguiente es el detalle del gasto por impuesto a las ganancias:

	Diciembre 31, 2020	Diciembre 31, 2019
Impuesto de renta	70,522,564	1,913,368
Impuesto de renta diferido	-	-
	<u>\$ 70,522,564</u>	<u>1,913,368</u>

- (a) De acuerdo con la normatividad fiscal vigente, la Compañía está sujeta al impuesto de renta y complementarios. Las tarifas aplicables serán las siguientes: 33% en 2019 y 32% en 2020, no hay cálculo de sobretasa para estas vigencias. Dicha sobretasa era aplicable cuando la base gravable del impuesto era mayor o igual a \$800 millones de pesos aplicable hasta la vigencia 2018.
- (b) Las rentas fiscales por concepto del impuesto de ganancias ocasionales se gravan a la tarifa del 10%.
- (c) La base para determinar el impuesto sobre la renta no puede ser inferior al 0,5% de su patrimonio líquido en el último día del ejercicio gravable inmediatamente anterior (renta presuntiva). El artículo 78 de la Ley de financiamiento 1943 de 2018 modificó el artículo 188 ET, y con ello el porcentaje de la renta presuntiva, estableciéndolo en un 0,5% para el 2020 en comparación con el año 2019 que aplicaba una tarifa del 1,5%.
- (d) De acuerdo con el artículo 165 de la Ley 1607 de 2012 y el Decreto Reglamentario 2548 de 2014, para efectos tributarios, las remisiones contenidas en las normas tributarias a las normas contables, continuarán vigentes durante los cuatro (4) años siguientes a la entrada en vigencia de las Normas Internacionales de Información Financiera. No obstante, dicha Ley y Decreto Reglamentario fueron derogados según el artículo 22 de la Ley 1819 de 2016, que agregó un nuevo artículo al Estatuto Tributario Nacional, que dispone lo siguiente para la vigencia de 2017 y subsiguientes: “para la determinación del impuesto sobre la renta y complementarios, en el valor de los activos, pasivos, patrimonio, ingresos, costos y gastos, los sujetos pasivos de este impuesto obligados a llevar contabilidad aplicarán los sistemas de reconocimientos y medición, de conformidad con los marcos técnicos normativos contables vigentes en Colombia, cuando la ley tributaria remita expresamente a ellas y en los casos en que esta no regule la materia. En todo caso, la ley tributaria puede disponer de forma expresa un tratamiento diferente, de conformidad con el artículo 4 de la ley 1314 de 2009”.
- (e) Las declaraciones del impuesto sobre la renta del año gravable 2018 y 2019 se encuentran

# SALUD HUMANA EMPRESA S.A.S

## Notas a los estados financieros

Al 31 de diciembre de 2020

Con cifras comparativas al 31 de diciembre de 2019 (cifras expresadas en pesos colombianos)

---

abierta para revisión fiscal por parte de las autoridades tributarias, no se prevén impuestos adicionales con ocasión de una inspección.

- (f) Las declaraciones del impuesto sobre la renta para la equidad CREE de los años 2016 se encuentran abierta para a revisión por las autoridades fiscales; no se prevén impuestos adicionales con ocasión de una inspección.
- (g) El término general de la firmeza de las declaraciones tributarias se mantiene de tres (3) años. Para las entidades sujetas a precios de transferencia el término de firmeza será de seis (6) años, este término también aplica para el caso de las declaraciones en que se compensen pérdidas fiscales. Las declaraciones que generan pérdidas fiscales la firmeza será de doce (12) años; sin embargo, si el contribuyente compensa la pérdida en los dos últimos años que tiene para hacerlo, el término de firmeza se extenderá por seis (6) años más a partir de dicha compensación con relación a la declaración en la cual se liquidó dicha pérdida.
- (h) Las declaraciones del impuesto de renta y complementario desde la vigencia 2019 hacia atrás fueron elaboradas y presentadas de otros profesionales, siendo la vigencia 2020 la primera a cargo del contador que firma al pie de los Estados Financieros actuales.

### **Reforma tributaria**

El 28 de diciembre de 2018 fue sancionada la Ley 1943 de 2018, mediante la cual se introducen nuevas reglas en materia tributaria, cuyos aspectos más relevantes para nuestra compañía se presentan a continuación:

- Se disminuye al 0,5% el porcentaje de renta presuntiva, el cual se seguirá liquidando sobre el patrimonio líquido.
- La tarifa del impuesto sobre la renta aplicable a las sociedades nacionales (y asimiladas) o extranjeras (con o sin residencia en Colombia obligadas a presentar declaración anual de renta) y establecimientos permanentes de entidades extranjeras será del 33% para el año gravable 2019, 32% para el 2020, 31% para el 2021 y 30% a partir del 2022.
- En el impuesto de renta existen modificación en torno a : i) ingreso que no se consideran de fuente nacional; ii) deducción de todos los impuestos pagados (excepción impuesto al patrimonio e impuesto a la normalización) e inclusión de algunos impuestos pagados como descuento tributario (50% impuesto de industria y comercio); iii) reducción de la tarifa de la renta presuntiva de forma paulatina hasta el 0% a partir del año gravable 2021; iv) descuentos por impuestos pagados en el exterior, v) modificación de las rentas exentas contenidas en el artículo 235-2 del estatuto tributario; vi) eliminación de descuentos tributarios; y vii) las reglas aplicables a los fondos de capital privado, los fondos de inversión colectiva, entre otros.
- Se incluye como gasto deducible las contribuciones a educación de los empleados, no considerados como pagos indirectos al trabajador.
- Se indica en la presente Ley que, los intereses y demás costos financieros atribuidos a un establecimiento permanente en Colombia puedan ser deducibles siempre que no hubieren sido sometidos a retención en la fuente.
- En materia de procedimiento existen modificaciones: i) declaraciones de retención en la fuente que a pesar de ser ineficaces serán título ejecutivo, ii) notificación electrónica de actos administrativos; iii) pago de glosas en pliego de cargos para evitar intereses moratorios y utilizar los corrientes mas dos puntos; iv) eliminación de extensión de la firmeza a tres (3) años

# SALUD HUMANA EMPRESA S.A.S

## Notas a los estados financieros

Al 31 de diciembre de 2020

Con cifras comparativas al 31 de diciembre de 2019 (cifras expresadas en pesos colombianos)

adicionales por compensación de pérdidas fiscales; v) inclusión de terminaciones por mutuo acuerdo y conciliaciones, entre otras.

- En materia de impuesto sobre las ventas, se mantiene la tarifa general de 19%.

### 10) **GANANCIA POR ACCIÓN (cifra expresada en pesos colombianos)**

Las ganancias básicas por acción se calculan dividiendo la utilidad atribuible a los tenedores de acciones de la Compañía entre el número medio ponderado de cuotas ordinarias en circulación durante el ejercicio, excluidas las cuotas propias adquiridas por la Sociedad.

Las ganancias por acción fueron las siguientes para los años:

	<b>Diciembre 31, 2020</b>	<b>Diciembre 31, 2019</b>
Número de acciones en circulación	10.000	10.000
Utilidades del período	149,860,448	3,884,718
Ganancias por acción en pesos colombianos	<b>\$ 14,986</b>	<b>388</b>

### 11) **EFFECTIVO Y EQUIVALENTES DE EFFECTIVO**

El siguiente es el detalle del efectivo:

	<b>Diciembre 31, 2020</b>	<b>Diciembre 31, 2019</b>
Caja	3,882,192	12,956,654
Bancos	6,299,000	20,625,000
Otros equivalentes de efectivo	0	0
	<b>\$ 10,181,192</b>	<b>33,581,654</b>

### 12) **CUENTAS POR COBRAR COMERCIALES**

El siguiente es el detalle de las cuentas por cobrar comerciales:

	<b>Diciembre 31, 2020</b>	<b>Diciembre 31, 2019</b>
Clientes	433,100,633	140,606,928
Cuentas por cobrar a socios	0	9,000,000
	<b>\$ 433,100,633</b>	<b>149,606,928</b>

Las cuentas por cobrar vigentes son las que no muestran atrasos en sus pagos, según las fechas convenidas con el deudor. La Compañía considera como cuentas por cobrar vencidas (no deterioradas) aquellos deudores que muestran retrasos en sus pagos, pero no tienen un historial de créditos incobrables.

Las cuentas por cobrar deterioradas comprenden deudores con dificultades financieras, por lo que la recuperación de dichos saldos dependerá en buena medida de procesos judiciales o ejecuciones de garantías recibidas. La Compañía tiene la política de provisionar la totalidad de las cuentas por cobrar en esta condición.

# SALUD HUMANA EMPRESA S.A.S

## Notas a los estados financieros

Al 31 de diciembre de 2020

Con cifras comparativas al 31 de diciembre de 2019 (cifras expresadas en pesos colombianos)

---

La máxima exposición al riesgo de crédito a la fecha del balance es el importe en libros de cada clase de cuenta a cobrar mencionado anteriormente.

### 13) OTROS ACTIVOS NO FINANCIEROS

El siguiente es el detalle de los otros activos no financieros:

	<b>Diciembre 31, 2020</b>	<b>Diciembre 31, 2019</b>
Anticipo y avances entregados	\$ 159,000	0
	<b>\$ 159,000</b>	<b>0</b>

# SALUD HUMANA EMPRESA S.A.S.

## Notas a los estados financieros

Al 31 de diciembre de 2020

Con cifras comparativas al 31 de diciembre de 2019

(cifras expresadas en pesos colombianos)

### 14) PROPIEDADES, PLANTA Y EQUIPO

Las propiedades, planta y equipo se detallan como sigue:

	Construcciones y edificaciones	Maquinaria y equipo	Equipo de oficina	Equipo de computo	Equipo médico científico	Otras propiedades, planta y equipo	Total Propiedades, planta y equipo
<b>COSTO</b>							
Saldo a Diciembre 31, 2019	\$ -	19,102,073	27,853,549	26,026,444	6,230,000	-	79,212,066
<b>DEPRECIACIÓN</b>							
Saldo a Diciembre 31, 2019							(34,193,871)
totales							<b><u>45,018,195</u></b>
	Construcciones y edificaciones	Maquinaria y equipo	Equipo de oficina	Equipo de computo	Equipo médico científico	Otras propiedades, planta y equipo	Total Propiedades, planta y equipo
<b>COSTO</b>							
Saldo a Diciembre 31, 2020	\$ -	19,102,073	45,994,599	29,645,244	38,236,812	636,900	133,615,628
<b>DEPRECIACIÓN</b>							
Saldo a Diciembre 31, 2020							(25,441,011)
totales							<b><u>108,174,617</u></b>

# SALUD HUMANA EMPRESA S.A.S.

## Notas a los estados financieros

Al 31 de diciembre de 2020

Con cifras comparativas al 31 de diciembre de 2019 (cifras expresadas en pesos colombianos)

### 15) BENEFICIOS A EMPLEADOS

El siguiente es el detalle de los beneficios a empleados:

	<u>Diciembre 31,</u> <u>2020</u>	<u>Diciembre 31,</u> <u>2019</u>
Salarios por pagar	\$ 910,433	0
Cesantías consolidadas	980,652	0
Intereses sobre cesantías	117,684	0
Vacaciones consolidadas	490,320	366,916
Primas de servicio	980,652	0
Aportes de nómina	334,100	630,400
	<u>\$ 3,813,841</u>	<u>997,316</u>

### 16) CUENTAS POR PAGAR COMERCIALES

El pasivo por proveedores y cuentas por pagar comerciales, estaba conformado por:

	<u>Diciembre 31,</u> <u>2020</u>	<u>Diciembre 31,</u> <u>2019</u>
Proveedores	\$ 86,885,179	37,032,927
Costos y gastos por pagar	16,410,425	16,053,438
Deudas con socios o accionistas	156,367,639	0
Dividendos o participaciones por pagar	853,889	0
Acreedores varios	0	7,233,991
	<u>\$ 260,517,132</u>	<u>60,320,356</u>

### 17) IMPUESTOS CORRIENTES

El siguiente es el detalle de los impuestos corrientes:

	<u>Diciembre 31,</u> <u>2020</u>	<u>Diciembre 31,</u> <u>2019</u>
<u>Impuestos corrientes</u>		
Impuesto de Renta	\$ 70,522,564	1,913,368
Retención en la fuente	1,310,024	409,727
	<u>\$ 71,832,588</u>	<u>2,323,095</u>

# SALUD HUMANA EMPRESA S.A.S.

## Notas a los estados financieros

Al 31 de diciembre de 2020

Con cifras comparativas al 31 de diciembre de 2019 (cifras expresadas en pesos colombianos)

### 18) PATRIMONIO

#### Capital

El capital está representado por:

<u>Nombre del accionista</u>	<u>Porcentaje de participación</u>	<u>Número de acciones</u>	<u>Valor nominal</u>	<u>Total participación</u>
SUSANA MARGARITA HERRERA SALAZAR	100,00%	10.000	1.000	10.000.000
<b>TOTAL</b>	<b>100,00%</b>	<b>10.000</b>		<b>10.000.000</b>

#### Reservas Obligatorias

Reserva Legal - Las leyes colombianas requieren que la Compañía reserve cada año el 10% de sus utilidades después de impuestos hasta completar por lo menos el 50% del capital suscrito.

Cuando esta reserva llegue al 50% mencionado, la Compañía no tendrá la obligación de continuar llevando a esta cuenta el 10% de las utilidades líquidas.

También podrá ser utilizada para absorber pérdidas y no podrá ser distribuida, sino después de completar el 50% del capital suscrito.

#### Valor intrínseco de la acción (cifra expresada en pesos colombianos)

El valor intrínseco de una acción es aquel obtenido al dividir el activo neto (patrimonio líquido) de la sociedad por el número de sus acciones pagadas o en circulación. El siguiente es el valor intrínseco de la sociedad por los años:

	<u>Diciembre 31, 2020</u>	<u>Diciembre 31, 2019</u>
No de acciones	10.000	10.000
Patrimonio (en pesos colombianos)	\$ 247,034,375	172,219,718
Valor intrínseco (en pesos colombianos)	\$ 24,703	17,222



# SALUD HUMANA EMPRESA S.A.S.

## Notas a los estados financieros

Al 31 de diciembre de 2020

Con cifras comparativas al 31 de diciembre de 2019 (cifras expresadas en pesos colombianos)

### 19) HECHOS POSTERIORES

Hasta la fecha de emisión de estos estados financieros, no se tiene conocimiento de hechos de carácter financiero o de otra índole, que afecten en forma significativa los saldos y revelaciones de los estados financieros por el año terminado al 31 de diciembre de 2020.

### 20) APROBACIÓN DE ESTADOS FINANCIEROS

Los estados financieros y las notas que se acompañan fueron aprobados previamente por el Representante Legal, el día 30 de marzo de 2021, para ser presentados a la Junta de socios para su aprobación, la cual podrá aprobarlos o modificarlos.

### INDICADORES ECONÓMICOS

A continuación, y de acuerdo con las normas relacionadas con el Código de Comercio, presentamos los principales indicadores económicos:

	<u>2020</u>	<u>2019</u>
<b><u>Índices de Liquidez</u></b>		
Razón corriente		
Activo corriente/Pasivo corriente	1,41	2,84
Capital de trabajo		
Activo corriente – pasivo corriente	(138,859,758)	(127,201,522)

Los anteriores indicadores miden la capacidad que tiene la compañía para cumplir con sus obligaciones a corto plazo, evidenciando un aceptable margen de liquidez para cubrir los pasivos corrientes. (Ref mayor de 1,5 a 2 o más)

#### **Índices de endeudamiento**

Endeudamiento total	0,58	0,29
Pasivo total / activo total		
Endeudamiento corto plazo	0,58	0,29
Pasivo corriente / activo total		

Los anteriores indicadores miden en qué grado y de qué forma participan las deudas a corto plazo y largo plazo dentro del financiamiento de la compañía. Se evidencia que en el año 2019 no se adquirió muchas deudas y maneja un riesgo bajo de endeudamiento en comparación al año 2020 aumento un poco el riesgo de apalancarse. (Ref menor que 1)

<b>Cobertura de intereses</b>		
Utilidad operacional / gasto intereses	46,6	3,5

Muestra la incidencia que tienen los gastos financieros sobre las utilidades. Se mantiene una referencia adecuada de capacidad de pago para atender sus deudas tanto para el mercado como para entidades de crédito. (Ref 1,5 o mayor)

#### **Índices de rentabilidad**

Margen neto	11%	1%
Utilidad neta / ventas netas		
Rendimiento del patrimonio	61%	2%
Utilidad neta / patrimonio		
Rendimiento del activo total	26%	2%
Utilidad neta / activo total		

Corresponden a una relación entre las utilidades generadas en pesos en diferentes instancias del estado de resultados y las ventas netas, así como la relación entre la utilidad neta con el patrimonio y el activo total, mostrando la capacidad de éstos para generar utilidades. Es así que se puede evidenciar un alto grado en obtener beneficios por la ejecución de su operación mantenida en la vigencia del 2020.

#### **Índice de solvencia o solidez**

<b>Índice de solvencia o solidez</b>		
Total activos / total pasivos	1,74	3,51

Este índice muestra la capacidad que tiene la compañía para responder por sus pasivos totales, incluyendo los pasivos laborales. Se evidencia una buena capacidad de la empresa en hacerle frente al pago de todas sus deudas y obligaciones. La empresa atraviesa una solvencia adecuada para el 2020 aprovechando correctamente sus activos y haciéndole frente a sus deudas a corto y largo plazo. (Ref. 1,5 a 2)

# **SALUD HUMANA EMPRESA S.A.S.**

## **Notas a los estados financieros**

Al 31 de diciembre de 2020

Con cifras comparativas al 31 de diciembre de 2019 (cifras expresadas en pesos colombianos)

---

### **POLITICAS CONTABLES SIGNIFICATIVAS**

Las políticas contables establecidas a continuación han sido aplicadas consistentemente en la preparación de los estados financieros individuales, preparados de acuerdo con las Normas de Contabilidad y de Información Financiera aceptadas en Colombia, a menos que se indique lo contrario.

#### **Instrumentos financieros**

##### **Activos financieros**

##### **Reconocimiento, medición inicial y clasificación**

El reconocimiento inicial de los activos financieros es a su valor razonable; en el caso de un activo financiero que no se lleve al valor razonable con cambios en resultados, se adicionan los costos de transacción que sean directamente atribuibles a la adquisición del activo financiero.

Los activos financieros se clasifican a costo amortizado o a valor razonable sobre la base del:

- (a) modelo de negocio de la entidad para gestionar los activos financieros y
- (b) de las características de los flujos de efectivo contractuales del activo financiero.

##### **Medición posterior**

Después del reconocimiento inicial, los activos financieros se miden al valor razonable o al costo amortizado, considerando su clasificación.

##### **Activos financieros a valor razonable**

Los activos financieros a valor razonable con cambios en resultados incluyen los activos financieros no designados en el momento de su clasificación como a costo amortizado.

##### **Activos financieros a costo amortizado**

Un activo financiero se mide al costo amortizado usando el método de interés efectivo y neto de pérdida por deterioro, si:

- El activo es mantenido dentro de un modelo de negocio con el objetivo de mantener los activos para obtener los flujos de efectivo contractuales; y
- Los términos contractuales del activo financiero dan lugar, en fechas específicas, a flujos de efectivo que son sólo pagos de capital e intereses.

##### **Baja de activos**

Un activo financiero (o, de corresponder, parte de un activo financiero o parte de un grupo de activos financieros similares) se da de baja en cuentas cuando:

- Expiren los derechos contractuales sobre los flujos de efectivo del activo;
- Se transfieran los derechos contractuales sobre los flujos de efectivo del activo o se asuma una obligación de pagar a un tercero la totalidad de los flujos de efectivo sin una demora significativa, a través de un acuerdo de transferencia;
- Se hayan transferido sustancialmente todos los riesgos y beneficios inherentes a la propiedad del activo;
- No se hayan ni transferido ni retenido sustancialmente todos los riesgos y beneficios inherentes a la propiedad del activo, pero se haya transferido el control del mismo.

# SALUD HUMANA EMPRESA S.A.S.

## Notas a los estados financieros

Al 31 de diciembre de 2020

Con cifras comparativas al 31 de diciembre de 2019 (cifras expresadas en pesos colombianos)

---

### **Efectivo y equivalentes de efectivo**

El efectivo y los equivalentes de efectivo se componen del efectivo y depósitos a la vista con vencimientos originales de tres meses o menos, desde la fecha de adquisición que está sujetos a riesgos poco significativos de cambios en el valor razonable y son usados por la Compañía en la gestión de sus compromisos a corto plazo.

### **Capital**

Las acciones comunes son clasificadas como patrimonio. Los costos incrementales atribuibles directamente a la emisión de acciones comunes son reconocidos como una deducción del patrimonio, netos de cualquier efecto fiscal.

### **Propiedades, planta y equipos**

#### **Reconocimiento y medición**

Los elementos de las propiedades, planta y equipos son medidos al costo menos depreciación acumulada y pérdidas por deterioro acumuladas. El costo incluye gastos que son directamente atribuibles a la adquisición del activo. El software adquirido, que es esencial para la funcionalidad del equipo respectivo, se capitaliza como parte de ese equipo.

Las ganancias y pérdidas de la venta de un elemento de propiedades y equipo, se reconocen netos en resultados.

#### **Costos posteriores**

El costo de reemplazar parte de un elemento de las propiedades, planta y equipos se capitaliza, si es probable que se reciban los beneficios económicos futuros y su costo pueda ser medido de manera fiable. El valor en libros de la parte reemplazada se da de baja. Los costos del mantenimiento diario de las propiedades y equipo son reconocidos en resultados cuando se incurren.

#### **Depreciación**

La depreciación se calcula sobre el monto depreciable, que corresponde al costo del activo, menos su valor residual.

La vida útil y los métodos de depreciación son revisados y ajustados en caso de que sea apropiado, al final de cada año.

El terreno no se deprecia.

La depreciación es reconocida en resultados con base en el método de depreciación lineal sobre las vidas útiles estimadas de cada elemento de las propiedades y equipos.

Las vidas útiles estimadas para los periodos actuales y comparativos son los siguientes:

<u>Activos</u>	<u>Años</u>
Edificios	45
Maquinaria y equipo	10
Muebles y equipo de oficina	10
Equipos de cómputo y Telecomunicaciones	5
Flota y Equipo de Transporte	5
Equipo médico científico	8

# **SALUD HUMANA EMPRESA S.A.S.**

## **Notas a los estados financieros**

Al 31 de diciembre de 2020

Con cifras comparativas al 31 de diciembre de 2019 (cifras expresadas en pesos colombianos)

---

### **Intangibles, neto**

#### **Plusvalía**

La plusvalía que surge durante la adquisición de subsidiarias se mide al costo menos las pérdidas por deterioro acumulados. La plusvalía no se amortiza, sino que se comprueba su deterioro con una periodicidad anual o con anterioridad, si existen indicios de una potencial pérdida del valor del activo.

La plusvalía generada internamente no se reconoce como un activo.

Respecto de las adquisiciones anteriores al 1 de enero de 2014, la plusvalía se incluye sobre la base del costo atribuido, que representa el monto registrado bajo los PCGA anteriores, ajustado por la reclasificación de ciertos activos intangibles.

#### **Mediciones posteriores**

La plusvalía se mide al costo menos las pérdidas acumuladas por deterioro. En las inversiones contabilizadas según el método de participación, el valor en libros de la plusvalía es incluido en el valor en libros de la inversión, y cualquier pérdida por deterioro se asigna al valor en libros de la inversión contabilizada, según el método de participación como un todo.

#### **Deterioro**

##### **Activos financieros**

Un activo financiero que no esté registrado al valor razonable con cambios en resultados es evaluado al final de cada período sobre el que se informa para determinar si existe evidencia objetiva de deterioro. Un activo financiero está deteriorado si existe evidencia objetiva que ha ocurrido un evento de pérdida después del reconocimiento inicial del activo, y que ese evento de pérdida ha tenido un efecto negativo en los flujos de efectivo futuros del activo, que puede estimarse de manera fiable.

La evidencia objetiva de que los activos financieros (incluidos los instrumentos de patrimonio) están deteriorados puede incluir mora o incumplimiento por un deudor, reestructuración de un monto adeudado a la Compañía, en términos que la Compañía no consideraría en otras circunstancias, indicios de que un deudor o emisor se declarará en banca rota, desaparición de un mercado activo para un instrumento.

##### **Activos no financieros**

Para revisar si sus activos han sufrido una pérdida por deterioro de valor, la Compañía evalúa en cada cierre si hay indicios de que los activos pueden estar deteriorados. Si existe algún indicio, o cuando se requiere una prueba anual de deterioro, la Compañía realiza una estimación del importe recuperable del activo. El importe recuperable de un activo es el mayor entre el valor razonable menos los costos de venta del activo o unidad generadora de efectivo y su valor de uso, y se determina para cada activo individualmente, a menos que el activo no genere entradas de efectivo que sean independientes de las de otro activo o grupo de activos.

Cuando el valor en libros de un activo excede su importe recuperable, el activo se considera deteriorado y se reduce su valor en libros hasta su importe recuperable. Al evaluar el valor de uso, se utiliza la metodología de flujo de caja descontado.

Las pérdidas por deterioro de las actividades que continúan se reconocen en la cuenta de resultados en la categoría de gasto acorde con la función del activo deteriorado.

# **SALUD HUMANA EMPRESA S.A.S.**

## **Notas a los estados financieros**

Al 31 de diciembre de 2020

Con cifras comparativas al 31 de diciembre de 2019 (cifras expresadas en pesos colombianos)

---

En cada cierre de ejercicio se realiza una evaluación de si existen indicios de que las pérdidas por deterioro reconocidas previamente han desaparecido o disminuido. Si existen estos indicios, se estima el valor recuperable. Una pérdida por deterioro reconocida anteriormente se revierte sólo si se ha producido un cambio en las estimaciones utilizadas para determinar el importe recuperable del activo desde que la última pérdida por depreciación fue reconocida. Las pérdidas por deterioro del valor relacionadas con crédito mercantil no se pueden revertir en períodos futuros.

### **Provisiones**

Una provisión se reconoce cuando la Compañía posee una obligación legal o implícita, como resultado de un suceso pasado, que puede ser estimada de forma fiable y es probable que sea necesario un flujo de salida y que tenga que desprenderse de recursos que incorporen beneficios económicos para cancelar la obligación y se puede estimar con fiabilidad el importe de la obligación.

Las provisiones para contingencias laborales, legales y fiscales, de contratos con terceros u otras, según las circunstancias, se estiman y registran con base en la opinión de los asesores legales, las cuales se consideran probables y razonablemente cuantificables.

### **Reconocimiento de Ingresos**

Los ingresos se reconocen en la medida que sea probable que los beneficios económicos ingresen a la Compañía y que los ingresos se puedan medir de manera fiable, independientemente del momento en el cual el pago sea realizado. Los ingresos se miden por el valor razonable de la contraprestación recibida o por recibir, teniendo en cuenta las condiciones de pago definidas contractualmente.

### **Bienes vendidos**

Los ingresos provenientes de la venta de bienes en el curso de las actividades ordinarias son reconocidos al valor razonable de contrapartida recibida o por recibir, neta de devoluciones, descuentos, bonificaciones o rebajas comerciales.

Los ingresos son reconocidos cuando existe evidencia persuasiva, por lo general en la forma de un acuerdo de venta ejecutado, respecto de que los riesgos y ventajas significativos derivados de la propiedad de los bienes son transferidos al cliente, es probable que se reciban los beneficios económicos asociados con la transacción, los costos incurridos y las posibles devoluciones de bienes pueden ser medidos con fiabilidad y la empresa no conserva para sí ninguna implicación en la gestión corriente de los bienes vendidos. Si es probable que se otorguen descuentos y el monto de estos puede estimarse de manera fiable, el descuento se reconoce como reducción del ingreso cuando se reconocen las ventas. La oportunidad de las transferencias de riesgos y ventajas varía dependiendo de los términos individuales del contrato de venta. En algunos casos de venta a clientes en otras ciudades, la transferencia usualmente ocurre cuando el producto es recibido en el almacén del cliente; sin embargo, en el caso de algunos envíos al extranjero, la transferencia ocurre cuando el o los bienes son cargados para su transporte por parte de la empresa encargada en el puerto. Generalmente, para este tipo de productos el comprador no tiene derecho de devolución.

### **Servicios**

El ingreso por prestación de servicios es reconocido en el resultado en proporción al grado de realización de la transacción a la fecha del balance. El grado de realización es evaluado de acuerdo a estudios del trabajo llevado a cabo.

Cuando los servicios bajo un contrato único son prestados en períodos de información diferentes, la contraprestación se distribuirá sobre una base de valor razonable relativo entre los servicios.

# **SALUD HUMANA EMPRESA S.A.S.**

## **Notas a los estados financieros**

Al 31 de diciembre de 2020

Con cifras comparativas al 31 de diciembre de 2019 (cifras expresadas en pesos colombianos)

---

### **Impuestos**

#### **Impuestos a las ganancias**

El gasto o ingreso por impuestos comprende el impuesto sobre la renta corriente y diferido.

Los impuestos corrientes y diferidos se reconocen como ingreso o gasto y se incluyen en el resultado, excepto cuando se relacionan con partidas en otro resultado integral o directamente en el patrimonio, caso en el cual, el impuesto corriente o diferido también se reconoce en otro resultado integral o directamente en el patrimonio, respectivamente.

#### **Impuestos corrientes**

El impuesto corriente es la cantidad para pagar o a recuperar por el impuesto de renta y complementarios, se calcula con base en las leyes tributarias promulgadas a la fecha del estado de situación financiera. La Gerencia evalúa periódicamente la posición asumida en las declaraciones de impuestos, respecto de situaciones en las que las leyes tributarias son objeto de interpretación y, en caso necesario, constituye provisiones sobre los montos que espera deberá pagar a las autoridades tributarias.

Para determinar la provisión de impuesto de renta y complementarios la Compañía hace su cálculo a partir del mayor valor entre la utilidad gravable o la renta presuntiva (rentabilidad mínima sobre el patrimonio líquido del año anterior que la ley presume para establecer el impuesto sobre las ganancias).

La Compañía solo compensa los activos y pasivos por impuestos a las ganancias corrientes, si existe un derecho legal frente a las autoridades fiscales y tiene la intención de liquidar las deudas que resulten por su importe neto, o bien, realizar los activos y liquidar las deudas simultáneamente.

#### **Reconocimiento de gastos**

La Compañía reconocen sus costos y gastos, en la medida en que ocurran los hechos económicos de tal forma que queden registrados sistemáticamente en el período contable correspondiente (causación), independiente del flujo de recursos monetarios o financieros (caja).

Se reconoce un gasto inmediatamente, cuando un desembolso no genera beneficios económicos futuros o cuando no cumple con los requisitos necesarios para su registro como activo.

#### **Ingresos y costos financieros**

Los ingresos y costos financieros de la Compañía incluyen los ingresos y gastos por intereses. El ingreso o gasto por interés es reconocido usando el método del interés efectivo.

## **21) DETERMINACIÓN DE VALORES RAZONABLES**

Algunas de las políticas y revelaciones contables de la Compañía requieren la medición de los valores razonables tanto de los activos y pasivos financieros como de los no financieros.

La Compañía cuenta con un marco de control establecido en relación con la medición de los valores razonables. Esto incluye el equipo de finanzas que tiene la responsabilidad general por la supervisión de todas las mediciones significativas del valor razonable.

# **SALUD HUMANA EMPRESA S.A.S.**

## **Notas a los estados financieros**

Al 31 de diciembre de 2020

Con cifras comparativas al 31 de diciembre de 2019 (cifras expresadas en pesos colombianos)

---

### **Jerarquía del valor razonable**

La tabla a continuación analiza los activos y pasivos recurrentes registrados al valor razonable. Los distintos niveles se definen como sigue:

- Nivel 1: precios cotizados (no-ajustados) en mercados activos para activos o pasivos idénticos a los que la entidad puede tener acceso a la fecha de medición.
- Nivel 2: datos diferentes de los precios cotizados incluidos en el Nivel 1, que sean observables para el activo o pasivo, ya sea directa (es decir, precios) o indirectamente (es decir, derivados de los precios).
- Nivel 3: datos para el activo o pasivo que no se basan en datos de mercado observables (variables no observables).

Si las variables usadas para medir el valor razonable de un activo o pasivo pueden clasificarse en niveles distintos de la jerarquía del valor razonable, entonces la medición del valor razonable se clasifica en su totalidad en el mismo nivel de la jerarquía del valor razonable que la variable de nivel más bajo que sea significativa para la medición total.

El valor razonable de los activos y pasivos financieros se calcula con base en el nivel 2 - datos diferentes de los precios cotizados incluidos en el Nivel 1 (precios cotizados, no-ajustados, en mercados activos para activos o pasivos idénticos a los que la entidad puede tener acceso a la fecha de medición), que sean observables para el activo o pasivo, ya sea directa; es decir, precios, o indirectamente; es decir, derivados de los precios.

Un mercado activo es un mercado en el cual las transacciones para activos o pasivos se llevan a cabo con la frecuencia y el volumen suficientes con el fin de proporcionar información de precios de manera continua.